

# **Sociedade civil e biocombustíveis**

**Seminário – Uberlândia - MG**

**Marcel Gomes**

**[marcel@reporterbrasil.org.br](mailto:marcel@reporterbrasil.org.br)**

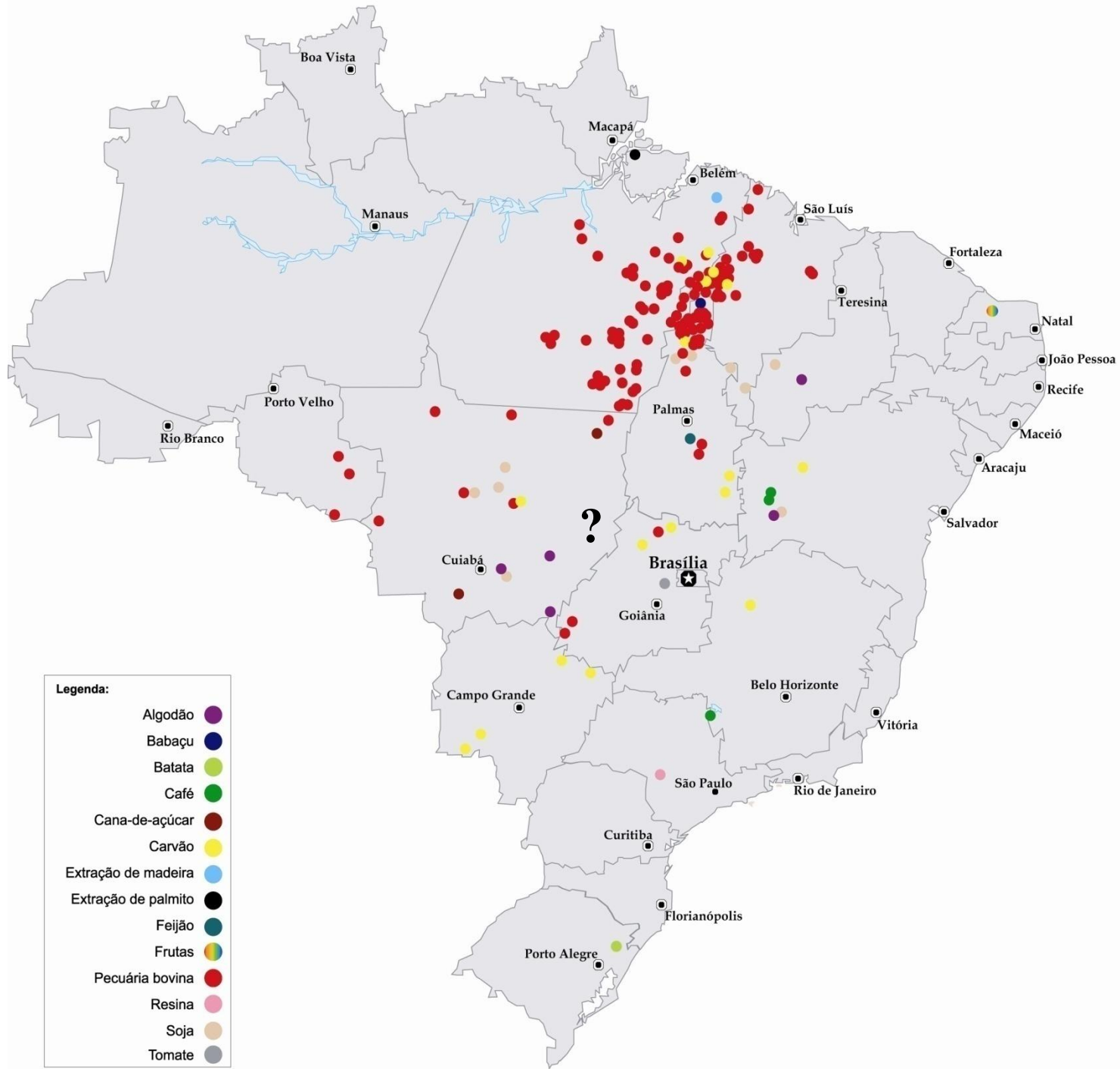
# Impactos investigados – o *framework* da Repórter Brasil

- **Legislação**
- **Iniciativas multi-stakeholders**
- **Lutas sociais**

# Impactos trabalhistas










## Exemplo: Trabalho escravo

POR ATIVIDADE 2009	CASOS DENUNCIADOS	%	CASOS FISCALIZADOS	%	TRABALHADORES ENVOLVIDOS	%	TRABALHADORES LIBERTADOS	%
DESMATAMENTO	4	2%	4	2%	160	3%	160	4%
PECUÁRIA	120	50%	71	42%	1.648	26%	603	14%
REFLORESTAMENTO	12	5%	11	7%	170	3%	105	2%
EXTRATIVISMO	11	5%	5	3%	638	10%	105	2%
CANA	16	7%	15	9%	1.911	31%	1.911	45%
OUTR. LAVOURAS	32	13%	30	18%	863	14%	804	19%
CARVÃO	27	11%	18	11%	475	8%	300	7%
OUTRO & n.i	18	8%	15	9%	366	6%	295	7%
<b>TOTAL</b>	<b>240</b>	<b>100%</b>	<b>169</b>	<b>100%</b>	<b>6.231</b>	<b>100%</b>	<b>4.283</b>	<b>100%</b>



- Legenda:**
- Algodão
  - Babaçu
  - Batata
  - Café
  - Cana-de-açúcar
  - Carvão
  - Extração de madeira
  - Extração de palmito
  - Feijão
  - Frutas
  - Pecuária bovina
  - Resina
  - Soja
  - Tomate

## Notificações por irregularidades trabalhistas – Setor Sucoalcooleiro – São Paulo

	2006		2007		2008	
<b>Ações – companhias inspecionadas</b>	<b>160</b>		<b>109</b>		<b>50</b>	
<b>Número de trabalhadores atendidos</b>	<b>95.596</b>		<b>74.777</b>		<b>52.065</b>	
	Notificações	Notificações por ação	Notificações	Notificações por ação	Notificações	Notificações por ação / Actions
 Jornada	72	0.45	19	0.17	14	0.28
 Pausas	27	0.16	19	0.17	7	0.14
 Registro	42	0.26	32	0.29	13	0.26
 Pagamento	27	0.16	41	0.37	34	0.68
 Final de semana	15	0.09	26	0.23	26	0.52
 Sanitário	37	0.23	48	0.44	24	0.48
 EPI	52	0.32	49	0.45	31	0.62
 Alojamento	8	0.05	27	0.24	3	0.06
 Transporte	29	0.18	40	0.36	13	0.26

Source: Grupo Estadual Rural – São Paulo

















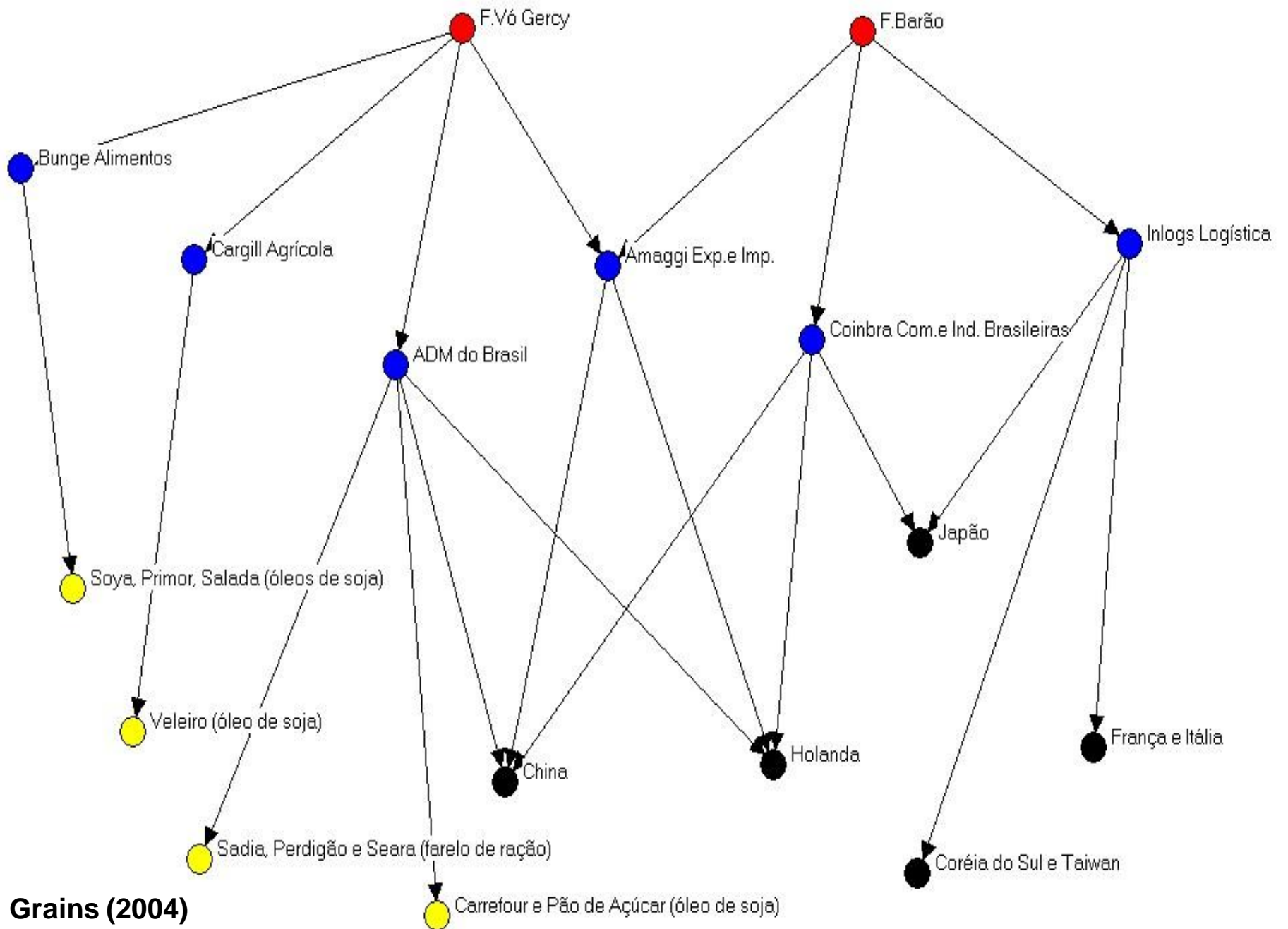








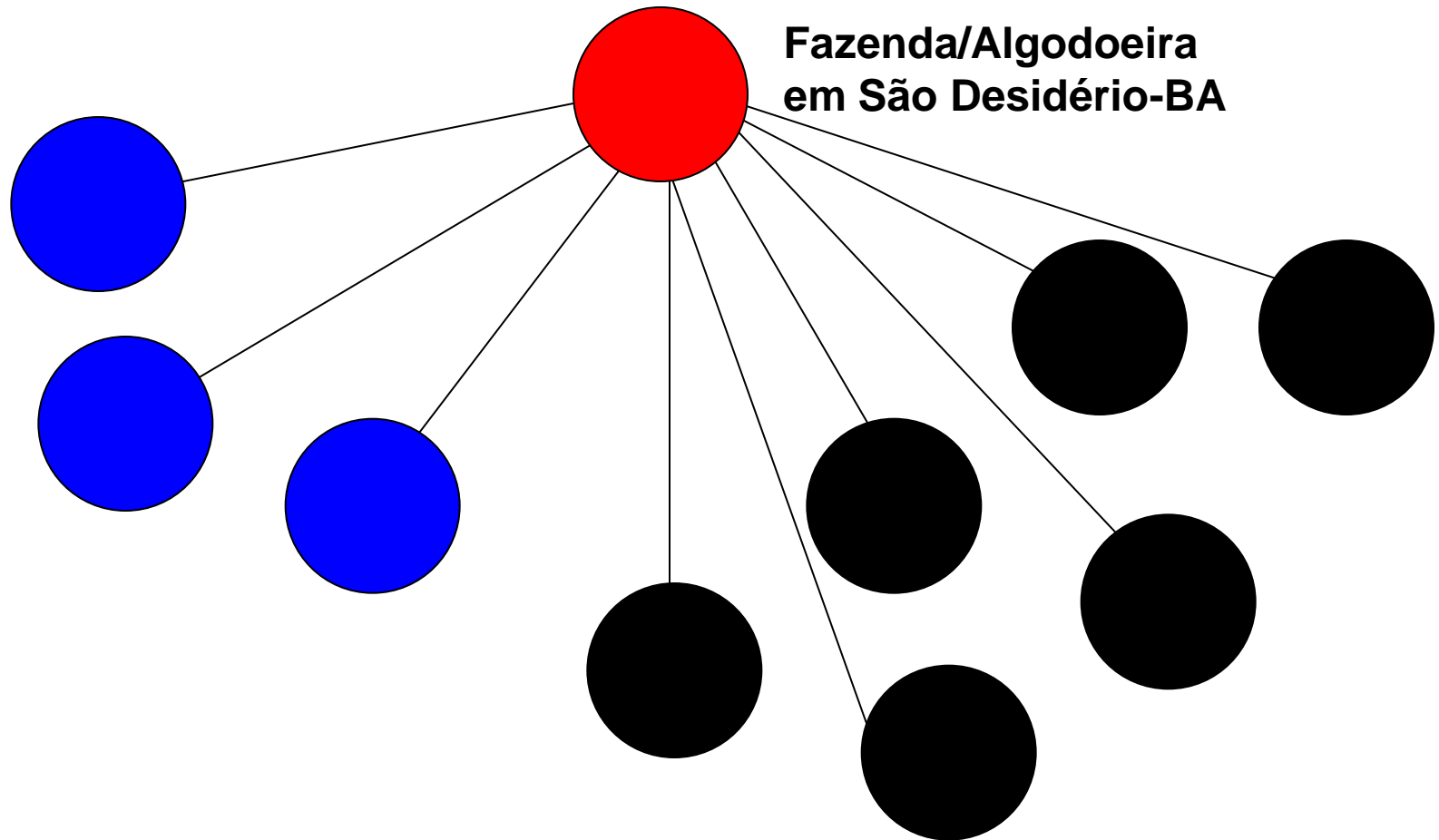
# **Cadeias produtivas, sustentabilidade e gestão de fornecedores**



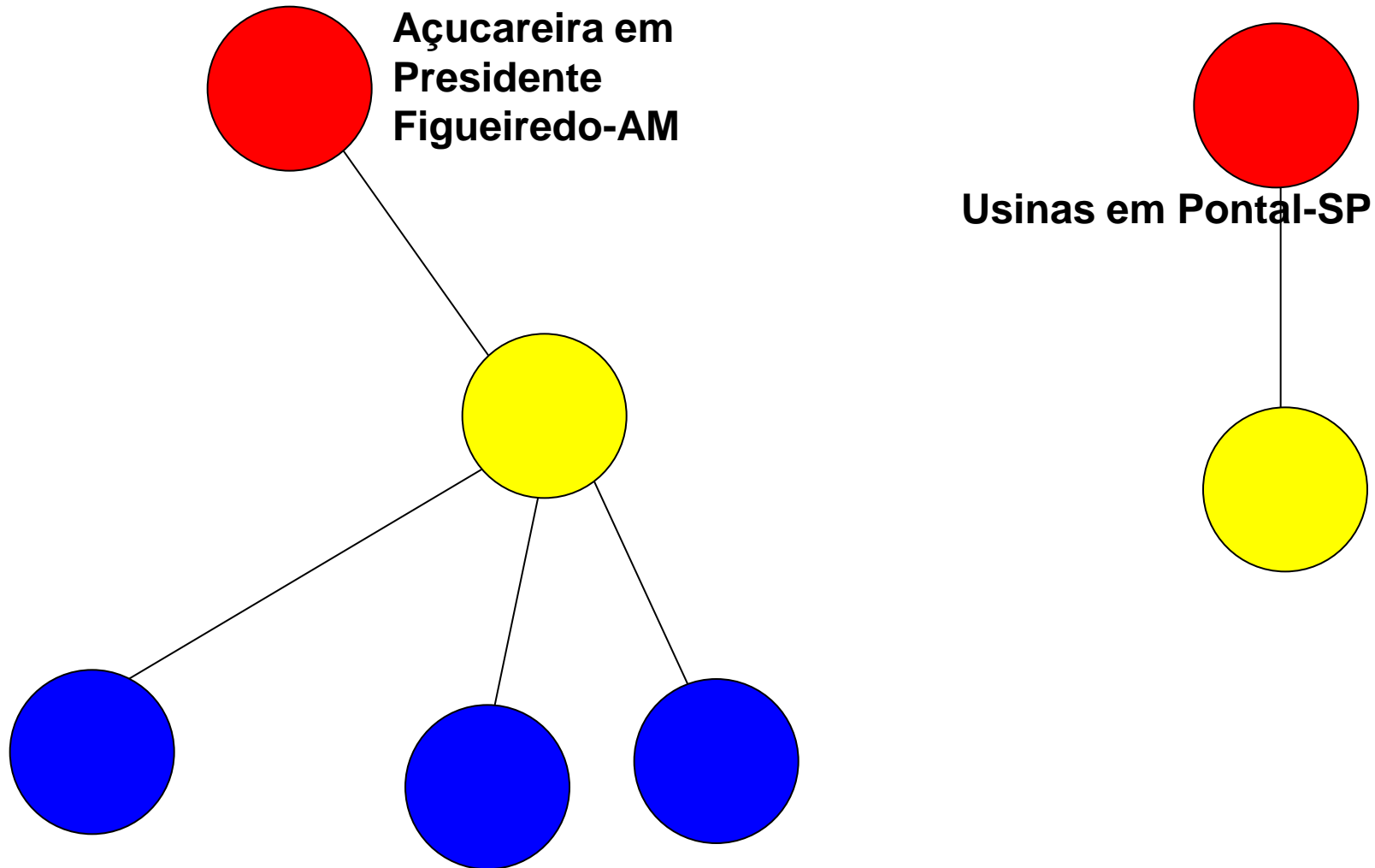
**Grains (2004)**



# Cadeia produtiva - algodão



# Cadeia produtiva - cana



# Quais são os vetores da expansão dos agrocombustíveis no Brasil?

- Demanda interna
- Demanda externa
- Capital interno
- Capital externo
- Políticas públicas

# Perspectiva da cadeia produtiva

- **Anti-sistema**
- **“Conservação”**

# Quem é nosso público-alvo?

- **Comunidades locais**
- **Empresas**
- **Governos**
- **Consumidores**
- **Sociedade em geral**

# O que podemos oferecer?

- **Grupo de interesse**
- **Apoio a movimentos sociais**
- **Antecipação de tendências**
- **Indicador de risco**
- **Diagnósticos alternativos**
- **Lobby social**
- **Inovações**
- **Rede**

**Obrigado**

**Marcel Gomes**

**marcel@reporterbrasil.org.br**